

Arteria

SZTUKA UKRYTA W BETONIE



Dawniej Lafarge



ARTEVIA™

OPIS PRODUKTU

Gama betonów dekoracyjnych **Artevia™** to dwie grupy produktów: **Artevia™ Decor**, z odsłoniętą warstwą kruszywa dekoracyjnego, oraz **Artevia™ Kolor**, barwiona w masie.

Obie grupy można dowolnie łączyć, tworząc niepowtarzalne kompozycje.

CECHY PRODUKTU



Estetyka wykończenia

Jednolita struktura betonu charakteryzuje się równą powierzchnią i zapobiega pojawianiu się trawy na łączeniach.



Wysoka trwałość i łatwość w utrzymaniu

Wykorzystane do produkcji surowce są odpowiednio wyselekcjonowane pod kątem warunków atmosferycznych panujących w Polsce, a zabrudzoną powierzchnię wystarczy raz na jakiś czas przemyć wodą.



Swoboda projektowania

Różne kolory i faktura oraz możliwość łączenia z innymi materiałami pozwalają zrealizować projekty w dowolnym miejscu i kształcie, ponadto produkty **Artevia™** stanowią dobre połączenie z zielenią i naturalnym otoczeniem.



Komfort użytkowania

Eksponowane kruszywo lub specjalne wykończenie powierzchni zapewnia dobrą przyczepność, dzięki czemu materiał sprawdza się w trudnych warunkach, ograniczając ryzyko poślizgu.

ZASTOSOWANIE

Produkty z gamy **Artevia™** znajdują zastosowanie przy wykonywaniu różnorodnych nawierzchni. Ponadto betony z linii **Artevia™ Kolor** można wykorzystać do budowy ścian oraz innych konstrukcji pionowych.



Wokół i wewnątrz budynków mieszkalnych: podjazdy, alejki, opaski wokół budynków, tarasy. Ściany i elementy pionowe (jedynie **Artevia™ Kolor**)



Wokół i wewnątrz budynków niemieszkalnych: chodniki, parkingi. Ściany i elementy pionowe (jedynie **Artevia™ Kolor**)



W infrastrukturze miejskiej: ścieżki rowerowe, chodniki, alejki parkowe, place, przystanki, ronda

CHARAKTERYSTYKA

PARAMETR

Klasa wytrzymałości na ściskanie wg PN-EN 206-1

Konsystencja świeżej mieszanki

Stopień wodoszczelności

Stopień mrozoodporności

WARTOŚĆ

Min. C20/25 MPa

S2-S4

Maks. W12

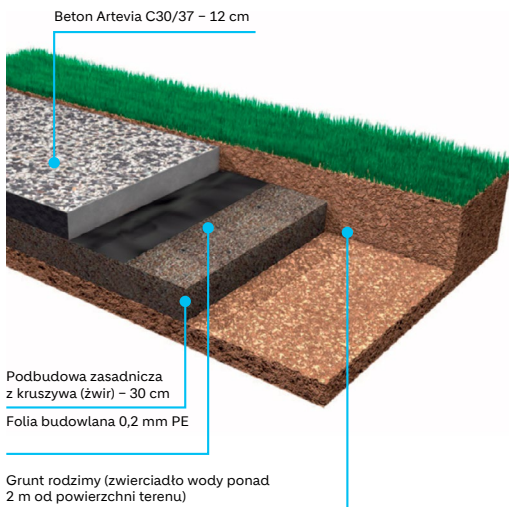
Maks. F200



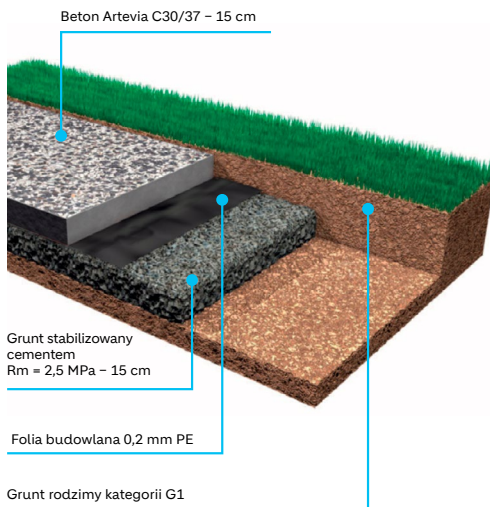
Aby sprostać indywidualnym potrzebom klienta, projektujemy również mieszanki betonowe pod konkretną specyfikację.

Właściwości mieszanki mogą się różnić w zależności od węzła betoniarskiego.

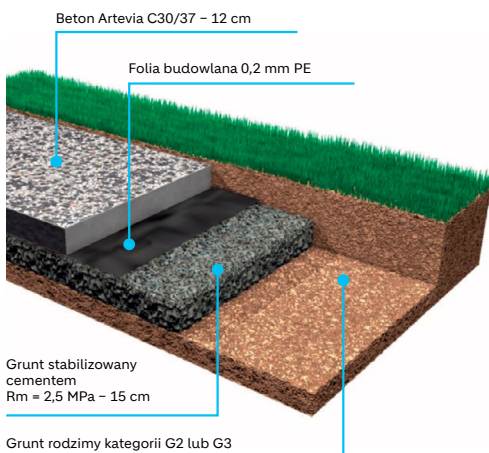
- **Taras na gruncie**



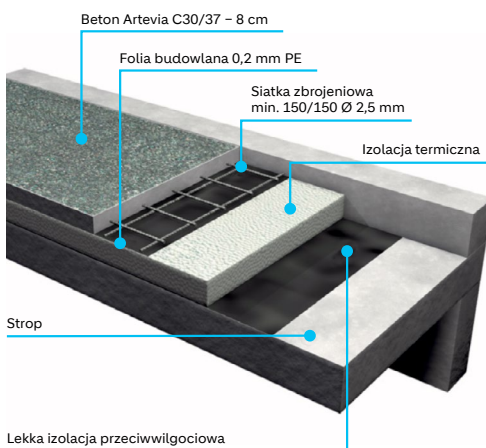
- **Zjazdy, podjazdy, parkingi oraz drogi manewrowe dla samochodów o masie do 3,5 t**



- **Samodzielne ciągi piesze**



- **Taras nad garażem**



HOLCIM POLSKA S.A.

Biuro Zarządu: Al. Jerozolimskie 142 B
02-305 Warszawa
tel.: 22 324 60 00
faks: 22 324 60 05
www.holcim.pl



Dawniej Lafarge