


**NIDA Hydro***


NIDA Hydro. Płyty te zapewniają zmniejszone wchłanianie wody – nasiąkliwość poniżej 3%. Dopuszczone do stosowania w pomieszczeniach mokrych i długookresowo wilgotnych np. baseny, łazienki, kuchnie oraz na zewnątrz budynku np. sufity podwieszane, okładziny ścienne.

Symbol	Rodzaj krawędzi	Wymiary standardowe [mm] grub. x szer. x dług.	Waga m ² w kg	Liczba m ² na palecie	Liczba płyt na palecie	Waga palety w kg	Cena netto [PLN/m ²]	VAT
P1H12/26	KS	12,5 x 1200 x 2600	10,8	124,8	40	1348	65,00	23%

**Gotowa masa szpachlowa****


Gotowa masa szpachlowa NIDA Hydromix. Masa przeznaczona do spoinowania płyt gipsowych NIDA Hydro. Może być stosowana do szpachlowania całości powierzchniowej powierzchni wykonanych z płyty NIDA Hydro oraz podłoży mineralnych. Dopuszczona do stosowania w pomieszczeniach mokrych i długookresowo wilgotnych.

Symbol	Opis produktu	Zawartość w opakowaniu	Ilość opakowań na palecie	Waga palety w kg	Cena netto [PLN/kg]	VAT
G1MSH25	Masa gotowa NIDA Hydromix	25 kg	1	25	10,80	23%
G1MSH5	Masa gotowa NIDA Hydromix	5 kg	1	5	12,50	23%

**Profile ścienne***
System NIDA Hydro C**


Profil NIDA Hydro C C3 – profil pionowy do budowy ścian o pojedynczej lub podwójnej konstrukcji nośnej, wolnostojących obudów ściennych, obudów szachtów instalacyjnych. Dopuszczony do stosowania w środowiskach mokrych, długookresowo wilgotnych oraz agresywnych. Charakteryzuje się dwukrotnie większym ocynkiem w porównaniu ze standardowym profilem ściennym NIDA C. Klasa korozyjności C3.****

Symbol	Opis produktu	Szerokość [mm]	Standardowa długość [mb]	Waga mb [kg]	Ilość sztuk w opak./wiązce	Cena netto [PLN/mb]	VAT
K1C50H/4,0	Profil NIDA Hydro C50 C3	50	4,0	0,73	200	8,10	23%

**Profile ścienne***
System NIDA Hydro U**

Profil NIDA Hydro U C3 – profil przyłączeniowy do podłóg, stropów, ścian i do tworzenia połączeń elastycznych ścian działowych Lafarge Gips. Dopuszczony do stosowania w środowiskach mokrych, długookresowo wilgotnych oraz agresywnych. Charakteryzuje się dwukrotnie większym ocynkiem w porównaniu ze standardowym profilem ściennym NIDA C. Klasa korozyjności C3.****

Symbol	Opis produktu	Szerokość [mm]	Standardowa długość [mb]	Waga mb [kg]	Ilość sztuk w opak./wiązce	Cena netto [PLN/mb]	VAT
K1U50H/4,0	Profil NIDA Hydro U50 C3	50	4,0	0,57	200	7,10	23%

**Profile sufitowe***
System NIDA Hydro CD 60**

Profil główny NIDA Hydro CD 60 C3 – profil sufitowy CD do konstrukcji nośnych sufitów podwieszanych, okładzin sufitowych i dachowych. Dopuszczony do stosowania w środowiskach mokrych, długookresowo wilgotnych oraz agresywnych. Charakteryzuje się dwukrotnie większym ocynkiem w porównaniu ze standardowym profilem sufitowym NIDA CD. Klasa korozyjności C3.****

Symbol	Opis produktu	Szerokość [mm]	Standardowa długość [mb]	Waga mb [kg]	Ilość sztuk w opak./wiązce	Cena netto [PLN/mb]	VAT
K1PGH/4,0	Profil NIDA Hydro CD 60 gł. C3	60	4,0	0,57	256	6,60	23%

* Produkty sprzedawane na specjalne zamówienie. Minimalna wielkość zamówienia - 1 paleta.

** Minimalna wielkość zamówienia - 1 wiaderko.

*** Istnieje możliwość dostarczenia profili o innych długościach. Minimalna wielkość zamówienia 800 mb. Czas realizacji zamówienia do 14 dni roboczych.

**** Istnieje możliwość dostarczenia profili NIDA HYDRO w klasie korozyjności C4 (powłoka malarska obustronna). Profil nadaje się do aplikacji zewnętrznej. Minimalne zamówienie: 800 mb. Cena ustalana indywidualnie przy każdym zamówieniu. Czas realizacji zamówienia - ustalany indywidualnie.

***** Czas realizacji zamówienia dla innych długości to 4 tygodnie (20 dni roboczych).



Profile sufitowe*** System NIDA Hydro CD 60

Profil przyścienny NIDA Hydro UD 27 C3 – profil przyłączeniowy konstrukcji sufitów podwieszanych do ścian. Dopuszczony do stosowania w środowiskach mokrych, długookresowo wilgotnych oraz agresywnych. Charakteryzuje się dwukrotnie większym ocnikiem w porównaniu ze standardowym profilem sufitowym NIDA CD. Klasa korozyjności C3.****

Symbol	Opis produktu	Standardowa długość [mb]	Waga mb [kg]	Ilość sztuk w opak./wiązce	Cena netto [PLN/mb]	VAT
K1PPH/4,0	Profil NIDA Hydro UD 27 C3	4,0	0,38	288	4,60	23%



Profile ościeżnicowe UA Hydro

Profil ościeżnicowy UA Hydro C3* - wspólnie z kątownikiem mocującym do profilu UA NIDA Hydro C3 i śrubą M8 służy do usztywniania ościeżnic, otworów drzwiowych, wykonywania ścian instalacyjnych i wysokich ścian działowych w systemach NIDA Hydro.

Symbol	Opis produktu	Standardowa długość [mb]	Waga mb [kg]	Ilość sztuk w opak./wiązce	Cena netto [PLN/mb]	VAT
X1PUAH50/3,0	Profil UA50 HYDRO C3	3,0	1,89	24	23,54	23%
X1PUAH50/4,0	Profil UA50 HYDRO C3	4,0	1,89	24	23,54	23%
X1PUAH75/3,0	Profil UA75 HYDRO C3	3,0	2,29	24	27,98	23%
X1PUAH75/3,5	Profil UA75 HYDRO C3	3,5	2,29	24	27,98	23%
X1PUAH75/4,0	Profil UA75 HYDRO C3	4,0	2,29	24	27,98	23%
X1PUAH100/3,0	Profil UA100 HYDRO C3	3,0	2,64	24	33,08	23%
X1PUAH100/3,5	Profil UA100 HYDRO C3	3,5	2,64	24	33,08	23%
X1PUAH100/4,0	Profil UA100 HYDRO C3	4,0	2,64	24	33,08	23%



Akcesoria do systemu NIDA Hydro CD 60

Łącznik wzdłużny NIDA LW 60 C3.* Do łączenia profilu CD 60.

Symbol	Opis produktu	Ilość sztuk w opakowaniu	Cena netto [PLN/szt.]	VAT
A3LWH	Łącznik wzdłużny NIDA LW 60 C3	100	0,94	23%



Akcesoria do systemu NIDA Hydro CD 60

Łącznik krzyżowy NIDA LK 60 C3.* Do łączenia profili głównych i nośnych CD w dwupoziomowych konstrukcjach nośnych sufitów podwieszanych lub bezpośredniego ich mocowania na podłożu.

Symbol	Opis produktu	Ilość sztuk w opakowaniu	Cena netto [PLN/szt.]	VAT
A3LKH	Łącznik krzyżowy NIDA LK 60 C3	100	1,14	23%



Akcesoria do systemu NIDA Hydro CD 60

Łącznik poprzeczny jednostronny NIDA LPJ 60 C3.* Do łączenia profilu CD w jednopoziomowych konstrukcjach nośnych sufitów podwieszanych. Łączy jeden profil poprzeczny z głównym.

Symbol	Opis produktu	Ilość sztuk w opakowaniu	Cena netto [PLN/szt.]	VAT
A3LPJH	Łącznik poprzeczny jednostronny NIDA LPJ 60 C3	100	1,40	23%

* Produkt na specjalne zamówienie. Czas realizacji zamówienia ustalany indywidualnie.

*** Istnieje możliwość dostarczenia profilu o innych długościach. Minimalna wielkość zamówienia 800 mb. Czas realizacji zamówienia do 14 dni roboczych.

**** Istnieje możliwość dostarczenia profilu NIDA HYDRO w klasie korozyjności C4 (powłoka malarska obustronna). Profil nadaje się do aplikacji zewnętrznej. Minimalne zamówienie: 800 mb. Cena ustalana indywidualnie przy każdym zamówieniu. Czas realizacji zamówienia - ustalany indywidualnie.

**Akcesoria do systemu NIDA Hydro CD 60**

Łącznik poprzeczny podwójny NIDA LPP 60 C3.* Do łączenia profili CD w jednopoziomowych konstrukcjach nośnych sufitów podwieszanych. Łączy krzyżowo dwa profile poprzeczne z głównym.

Symbol	Opis produktu	Ilość sztuk w opakowaniu	Cena netto [PLN/szt.]	VAT
A3LPPH	Łącznik poprzeczny podwójny NIDA LPP 60 C3	24	4,64	23%

**Akcesoria do systemu NIDA Hydro CD 60**

Wieszak obrotowy dolny z noniuszem NIDA WON 60 C3.* Służy do podwieszania profili konstrukcji nośnej sufitów podwieszanych. Współpracuje z wieszakiem górnym noniusza 20 i 30 lub z przedłużaczem do noniusza, który umożliwia regulację wysokości podwieszenia. Szer. 16 mm.

Symbol	Opis produktu	Ilość sztuk w opakowaniu	Cena netto [PLN/szt.]	VAT
A3WODNH	Wieszak NIDA WON 60 C3	250	1,88	23%

**Akcesoria do systemu NIDA Hydro CD 60**

Wieszak górny noniuszowy NIDA WGN Uniwersalny C3.* Współpracuje z przedłużaczem do noniusza. Szer. 16 mm.

Symbol	Opis produktu	Ilość sztuk w opakowaniu	Cena netto [PLN/szt.]	VAT
A3WGNUH	Wieszak NIDA WGN Uniwersalny C3	40	1,16	23%

**Akcesoria do systemu NIDA Hydro CD 60**


Wieszak górny noniusza NIDA WGN 20 C3 oraz NIDA WGN 30 C3.* Służą do podwieszania profili konstrukcji nośnej sufitów podwieszanych. Stosowane w zakresie 160-280 mm (NIDA WGNH 20) oraz 260-380 mm (NIDA WGNH 30) odległości sufitu od stropu. Umożliwiają regulację wysokości podwieszenia. Współpracują z wieszakiem obrotowym z noniuszem NIDA WON 60 i są do niego mocowane dwiema przetyczkami. Szerokość noniusza 14 mm.

Symbol	Opis produktu	Typ	Ilość sztuk w opakowaniu	Cena netto [PLN/szt.]	VAT
A3WGN20H	Wieszak NIDA WGN 20 C3	20 cm	40	1,22	23%
A3WGN30H	Wieszak NIDA WGN 30 C3	30 cm	40	1,42	23%

**Akcesoria do systemu NIDA Hydro CD 60**

Przedłużacz do noniusza NIDA LPN C3.* Standardowa długość 3,0 mb. Umożliwia regulację wysokości podwieszenia. Współpracuje z wieszakiem górnym noniusza, wieszakiem obrotowym z noniuszem, wieszakiem noniuszowym do Thermo-matexu, wieszakiem dolnym noniuszowym do profili giętych oraz z łącznikiem. Szer. 14 mm.

Symbol	Opis produktu	Ilość sztuk w opakowaniu	Cena netto [PLN/szt.]	VAT
A3PN3H	Przedłużacz do noniusza NIDA LPN C3	20	9,58	23%

**Akcesoria do systemu NIDA Hydro CD 60**

Łącznik NIDA do przedłużacza noniusza C3*, 16/90 mm. Umożliwia łączenie dwóch przedłużaczy do noniusza. Szer. 16 mm.

Symbol	Opis produktu	Ilość sztuk w opakowaniu	Cena netto [PLN/szt.]	VAT
A3LPH	Łącznik NIDA do przedłużacza C3	100	0,76	23%

**Akcesoria do systemu NIDA Hydro CD 60**

Przetyczka wieszaka noniusza NIDA C3.* Do łączenia zawiesi noniuszowych. Na każdy punkt mocowania stosuje się dwie przetyczki.

Symbol	Opis produktu	Ilość sztuk w opakowaniu	Cena netto [PLN/szt.]	VAT
A3PWN200H	Przetyczka wieszaka noniusza NIDA C3	200	0,50	23%



Akcesoria do systemu NIDA Hydro CD 60

Elementy do mocowania NIDA ES 60 C3.* Służą do bezpośredniego montażu obudów ściennych do ścian masywnych oraz profili CD pod słopami z belek drewnianych i na skosach dachowych.

Symbol	Opis produktu	Typ	Ilość sztuk w opakowaniu	Cena netto [PLN/szt.]	VAT
A3ESH60/75	Element do mocowania NIDA ES 60 C3	60/75	100	0,70	23%
A3ESH60/125	Element do mocowania NIDA ES 60 C3	60/125	100	1,00	23%
A3ESH60/75P	Element do mocowania NIDA ES 60 C3	60/75 płaski	100	0,70	23%
A3ESH60/125P	Element do mocowania NIDA ES 60 C3	60/125 płaski	100	1,00	23%



Akcesoria do systemu NIDA Hydro CD 60

Elementy do mocowania elastyczne NIDA EL 60 C3.* Typ 40 (długość rzeczywista 34,5 mm), typ 70 (długość 67 mm), oraz 100 (długość 97 mm). Wzmocniony uchwyt służący do montażu na profilach NIDA CD 60 okładzin ściennych i sufitowych oraz zabudowy poddasza, a w szczególności okładzin ścianek kolankowych. Pozwala na zamontowanie konstrukcji na odległości od lica konstrukcji 40, 70 lub 100 mm z tolerancją +/-5 mm. Element posiada bardzo dużą wytrzymałość konstrukcyjną; konieczny do zastosowania przy większej grubości oplotowania, tj. większej lub równej 25 mm.


Symbol	Opis produktu	Typ	Ilość sztuk w opakowaniu	Cena netto [PLN/szt.]	VAT
A3ELH60/40	Element do mocowania NIDA EL 60 C3	40	100	0,90	23%
A3ELH60/70	Element do mocowania NIDA EL 60 C3	70	100	1,44	23%
A3ELH60/100	Element do mocowania NIDA EL 60 C3	100	100	1,68	23%



Wkręty, blachowkręty

Blachowkręty NIDA Hydro C4. Specjalne wkręty do mocowania płyt gipsowych NIDA Hydro na metalowych konstrukcjach nośnych systemu NIDA Hydro. Dopuszczone do stosowania w środowiskach mokrych, długookresowo wilgotnych oraz agresywnych. Charakteryzują się dwunastokrotnie większą odpornością na działanie wody w porównaniu ze standardowymi blachowkrętami NIDA. Klasa korozyjności C4.

Symbol	Opis produktu	Wymiary wkręta [mm]	Ilość sztuk w opakowaniu	Cena netto [PLN/opak.]	VAT
A4BLH25	Blachowkręt NIDA Hydro C4	3,5 x 25 mm	1000	130,00	23%
A4BLH41	Blachowkręt NIDA Hydro C4	3,5 x 41 mm	1000	156,00	23%



NIDA RTG – płyta g-k z powłoką ołowianą****

NIDA RTG. Płyta gipsowo-kartonowa z powłoką ołowianą do zabezpieczenia powierzchni przed promieniowaniem rentgenowskim (płyty ołowiane 0,5mm - 3,0mm).

Symbol	Rodzaj krawędzi	Opis produktu	Wymiary standardowe [mm] grub. x szer. x dług.	Waga m ² w kg	Waga płyty w kg	Cena netto [PLN/m ²]	VAT
P4B12PB05/20H	KPO	Płyta 12,5 mm + 0,5 mm (powłoka ołowiana)	13,0 x 625 x 2000*****	15,9	19,9	227,00	23%
P4B12PB10/20H	KPO	Płyta 12,5 mm + 1,0 mm (powłoka ołowiana)	13,5 x 625 x 2000*****	21,6	27,0	393,00	23%
P4B12PB15/20H	KPO	Płyta 12,5 mm + 1,5 mm (powłoka ołowiana)	14,0 x 625 x 2000*****	27,3	34,1	512,00	23%
P4B12PB20/20H	KPO	Płyta 12,5 mm + 2,0 mm (powłoka ołowiana)	14,5 x 625 x 2000*****	33,0	41,3	632,00	23%
P4B12PB25/20H	KPO	Płyta 12,5 mm + 2,5 mm (powłoka ołowiana)	15,0 x 625 x 2000*****	38,7	48,4	764,00	23%
P4B12PB30/20H	KPO	Płyta 12,5 mm + 3,0 mm (powłoka ołowiana)	15,5 x 625 x 2000*****	44,4	55,5	885,00	23%

* Produkt na specjalne zamówienie. Czas realizacji zamówienia ustalany indywidualnie.

*** Istnieje możliwość dostarczenia profili o innych długościach. Minimalna wielkość zamówienia 800 mb. Czas realizacji zamówienia do 14 dni roboczych.

**** Istnieje możliwość dostarczenia profili NIDA HYDRO w klasie korozyjności C4 (powłoka malarska obustronna). Profil nadaje się do aplikacji zewnętrznej. Minimalne zamówienie: 800 mb. Cena ustalana indywidualnie przy każdym zamówieniu. Czas realizacji zamówienia - ustalany indywidualnie.

***** Czas realizacji zamówienia - ustalany indywidualnie. Minimalna wielkość zamówienia - 1 płyta. ***** Istnieje możliwość dostarczenia płyty o dł. 2600 mm. Minimalna wielkość zamówienia - 30 m².



Taśma z ołowiem (samoprzylepna)

Taśma z ołowiem (samoprzylepna), do zabezpieczania połączeń między płytami przed przenikaniem promieniowania rentgenowskiego.

Symbol	Opis produktu	Długość [mm]	Szerokość [mm]	Waga [kg]	Cena netto [PLN/rolka]	VAT
A1PB05/20	Taśma z ołowiem 0,5 mm	20 000	50,0	5,70	285,00	23%
A1PB10/20	Taśma z ołowiem 1,0 mm	20 000	50,0	11,40	385,00	23%
A1PB15/10	Taśma z ołowiem 1,5 mm	10 000	50,0	8,55	295,00	23%
A1PB20/10	Taśma z ołowiem 2,0 mm	10 000	50,0	11,40	385,00	23%
A1PB25/8	Taśma z ołowiem 2,5 mm	8 000	50,0	11,40	395,00	23%
A1PB30/8	Taśma z ołowiem 3,0 mm	8 000	50,0	13,70	415,00	23%



NIDA Twarda

NIDA Twarda. Płyty te posiadają zwiększone właściwości mechaniczne, odporność na działanie wilgoci, zwiększoną odporność na działanie ognia. Znakomicie nadają się do pomieszczeń użyteczności publicznej (szpitale, szkoły, sale sportowe) oraz innych narażonych na uderzenia w większym stopniu niż pomieszczenia mieszkalne.

Symbol	Rodzaj krawędzi	Wymiary standardowe [mm] grub. x szer. x dług.	Waga m ² w kg	Liczba m ² na palecie	Liczba płyt na palecie	Waga płyty w kg	Cena netto [PLN/m ²]	VAT
P3GW12/20H	KPOS	12,5 x 1200 x 2000	12,8	120,0	50	31,0	25,00	23%
P4GW12/20H	KPOS	12,5 x 1250 x 2000	12,8	125,0	50	32,0	25,00	23%
P4GW15/20H	KPOS	15,0 x 1250 x 2000	15,4	100,0	40	38,5	36,00	23%



Błachowkręty NIDA Twarda

Błachowkręty NIDA Twarda. Specjalne wkręty do mocowania płyt gipsowo-kartonowych na metalowych konstrukcjach nośnych systemu NIDA.

Symbol	Opis produktu	Wymiary wkręta [mm]	Ilość sztuk w opakowaniu	Cena netto [PLN/opak.]	VAT
A4WNT35	Błachowkręt NIDA Twarda 35	3,9x35	1000	59,00	23%
A4WNT45	Błachowkręt NIDA Twarda 45	3,9x45	1000	86,00	23%